

	VISITATORI		
Nome	FLO PPL	FLO TESSUTO	FRIDA
Codice	0602PP...	0602GRN...	0602FR900
Colori disponibili			
Prezzo pubblico s/iva	44 €	62 €	94 €
Tessuto ignifugo			
Materiale rivestimento	Polipropilene	Tessuto	Polipropilene
Meccanismo	n/d	n/d	n/d
Struttura	Acciaio	Acciaio	Acciaio
Sedile intercambiabile			
Sedile regolabile in profondità			
Supporto lombare			
Braccioli	Opzionali	Opzionali	n/d
Portata massima	100 Kg	100 Kg	150 Kg
Rif. Code	UN22	UN31	UN47
Made			
Tempo utilizzo indicativo	8H	8H	8H

ACCESSORI			
RUOTE GOMMATE PER MODELLI: Explorer 2.0 - Explorer Elegance - Shell 35 - Explorer Pro - Aurora - B15 - Air Synchro 2.0 PREZZO PUBBLICO S/IVA € 16,00 - TS9,6		PIEDINI PER MODELLI: Explorer 2.0 - Explorer Elegance - Shell 35 - Explorer Pro - Aurora - B15 - Air Synchro 2.0 - B10 PREZZO PUBBLICO S/IVA € 14,00 - TS8,5	
RUOTE GOMMATE PER MODELLI: B10 PREZZO PUBBLICO S/IVA € 16,00 - TS9,6		PIEDINI PER MODELLI: Maia - Galaxy - Navigator - Sirius - Helen PREZZO PUBBLICO S/IVA € 10,00 - UN5,8	
RUOTE GOMMATE PER MODELLI: Maia - Galaxy - Navigator - Helen - Marilyn PREZZO PUBBLICO S/IVA € 16,00 - UN9,3		COPPIA BRACCIOLI PER MODELLI: Galaxy PREZZO PUBBLICO S/IVA € 31,00 - UN16,50	
COPPIA BRACCIOLI PER MODELLI: Explorer 2.0 PREZZO PUBBLICO S/IVA € 35,00 - TS20,30		COPPIA BRACCIOLI PER MODELLI: Galaxy PREZZO PUBBLICO S/IVA € 25,00 - UN13,40	
COPPIA BRACCIOLI PER MODELLI: Explorer 2.0 PREZZO PUBBLICO S/IVA € 49,00 - TS28,60		COPPIA BRACCIOLI PER MODELLI: Nancy PREZZO PUBBLICO S/IVA € 23,00 - CK14,00	
COPPIA BRACCIOLI PER MODELLI: Flo in tessuto - Flo in polipropilene PREZZO PUBBLICO S/IVA € 18,00 - UN11,00		COPPIA BRACCIOLI PER MODELLI: Nancy PREZZO PUBBLICO S/IVA € 26,00 - CK15,50	
COPPIA BRACCIOLI + TAVOLETTA PER MODELLI: Flo in tessuto - Flo in polipropilene PREZZO PUBBLICO S/IVA € 34,00 - UN20,00		COPPIA GANCI DI UNIONE PER MODELLI: Flo in tessuto - Flo in polipropilene PREZZO PUBBLICO S/IVA € 3,00 - UN1,75	
SEDILE PER MODELLI: Diana e Marilyn PREZZO PUBBLICO S/IVA € 53,00 - UN29,00			
	SEDILE ROSSO 084954021		SEDILE ARANCIONE 084953082
	SEDILE BORDEAUX 084955001		SEDILE GRIGIO CHIARO 084958032
	SEDILE CARTA DA ZUCCHERO 084956091		SEDILE GRIGIO SCURO 084958011
	SEDILE VERDE 084957022		SEDILE CELESTE 084956001

Guida all'acquisto

Scegli la sedia giusta per te.

Le uniche garantite 5 anni, tutte Made in Italy o Made in Germany



Passi tante ore seduto e la tua schiena ne risente? Sei stanco a fine giornata? Le sedie Buffetti sono progettate e realizzate per MIGLIORARE IL BENESSERE di chi le usa:



- ✓ Mantieni sempre una postura corretta
- ✓ Stai seduto a lungo senza affaticare gambe e schiena
- ✓ Aumenti la produttività

Vieni a provare senza alcun impegno la comodità delle sedie Buffetti e troverai quella giusta per te!



Gruppo Buffetti S.p.A. | Via Filippo Caruso, 23 - 00173 Roma



Buon lavoro.

	DIREZIONALI		OPERATIVE STANDARD				OPERATIVE COMFORT						OPERATIVE PREMIUM						
Nome	MAIA	AURORA	GALAXY	NANCY	EXPLORER 2.0	NAVIGATOR	EXPLORER ELEGANCE	YOLE	HELEN	SHELL 35	SIRIUS	EXPLORER PRO	B10	URSULA	MARYLIN	AIR SYNCHRO 2.0	OLYVIA	DIANA	B15
Codice	0602MA900	0688TSA80	0599XY...	0993NA...	0921TSG...	0668NA...	0920TSS...	0903YL...	0599HE...	0903TSG...	0601PNT...	0636TSG...	0905TSD...	0992UR...	0845AF100 (solo scocca 0845AF000)	0912TST...	0991OL...	0846BE300 (solo scocca 0846BE000)	0905TSG...
Colori disponibili																			
Prezzo pubblico s/iva	163 €	229 €	98 €	143 €	159 €	177 €	181 €	201 €	204 €	205 €	232 €	249 €	255 €	262 €	266 €	278 €	311 €	314 €	316 €
Tessuto ignifugo			✓	✓	✓			✓	✓	✓	✓	✓		✓	✓	✓	✓	✓	✓
Materiale rivestimento	Similpelle	Similpelle	Tessuto	Tessuto	Tessuto	Tessuto / Rete	Similpelle	Tessuto / Rete	Tessuto / Rete	Tessuto	Tessuto / Rete	Tessuto	Tessuto	Tessuto / Rete	Tessuto / Rete	Tessuto / Rete	Tessuto / Rete	Tessuto / Rete	Tessuto / Rete
Meccanismo	Oscillante ★	Oscillante ★	Permanente ★★★	Permanente ★★★	Permanente ★★★	Synchro ★★★★	Permanente ★★★	Permanente Autoregolante ★★★	Synchro ★★★★	Permanente ★★★	Synchro ★★★★	Synchro ★★★★	Sitness ★★★★	Synchro ★★★★	Synchro ★★★★	Synchro ★★★★	Synchro ★★★★	Synchro ★★★★	Sitness ★★★★
Base con ruote	Poliamide nera	Acciaio cromato	Poliamide nera	Poliamide nera	Poliamide nera	Poliamide nera	Poliamide nera	Poliamide nera	Poliamide nera	Acciaio cromato	Alluminio	Poliamide nera	Poliamide nera	Poliamide nera	Nylon	Poliamide nera	Alluminio	Nylon	Acciaio cromato
Sedile intercambiabile															✓			✓	
Sedile regolabile in profondità															✓		✓	✓	
Supporto lombare						Regolabile in H		Regolabile in H	Regolabile in H		Regolabile in H			Fisso	Regolabile in H		Regolabile in H	Regolabile in H e P	
Braccioli	Fissi	Fissi	Opzionali	Opzionali	Opzionali	Regolabili in H	Fissi	Regolabili in H e P	Regolabili in H	Fissi	Regolabili in H	Fissi	Fissi	Fissi	Regolabili in H	Fissi	Regolabili in H	Regolabili in H	Regolabili in H
Portata massima	100 Kg	120 Kg	85 Kg	120 Kg	120 Kg	120 Kg	120 Kg	110 Kg	120 Kg	120 Kg	120 Kg	120 Kg	120 Kg	120 Kg	120 Kg	120 Kg	120 Kg	120 Kg	120 Kg
Rif. Code	UN82	TS131	UN49	CK76	TS80	UN96	TS98	MV113	UN113	TS111	UN133	TS142	TS146	CK152	UN150	TS159	CK186	UN177	TS190
Made																			
Tempo utilizzo indicativo	6H	8H	8H	8H	8H	8H	8H	8H	10H	8H	10H	8H	8H	8H	24H	8H	8H	24H	8H

TUTTE LE SEDIE HANNO LA GARANZIA DI 5 ANNI!



STANDARD

Ideali per l'ufficio e l'home office, garantiscono una **buona ergonomia**, grazie allo studio accurato delle forme e alla **qualità dei materiali impiegati**. Ottimo rapporto qualità/prezzo sono ideali per tutte le persone che alternano frequentemente la posizione seduta da quella in piedi.

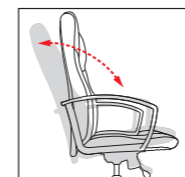
COMFORT

Tante soluzioni per soddisfare esigenze diverse. Ideali per chi svolge **attività d'ufficio intense** con necessità di stare **seduto molto tempo**. Garantiscono una **postura corretta** e il massimo **comfort** anche dopo lunghi periodi di utilizzo grazie ad un'ottima **ergonomia**. Possibilità di scegliere tra diverse opzioni di design o funzionali: razze cromate in acciaio, braccioli regolabili, schienali traspiranti,....

PREMIUM

Sedie dall'**alto valore ergonomico** per una postura ottimale e dal **design estremamente raffinato**. Possibilità di **regolazioni multiple** per tutte le taglie e per trovare sempre la posizione più confortevole. Utilizzo di materiali di alta qualità destinati a durare nel tempo.

CARATTERISTICHE MECCANISMI



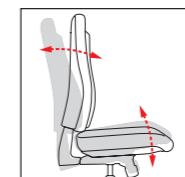
MECCANISMO OSCILLANTE

Permette di mantenere sempre lo stesso angolo tra sedile e schienale. È possibile bloccare lo schienale in posizione verticale o reclinato.



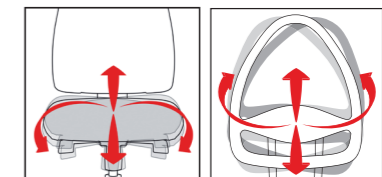
MECCANISMO A CONTATTO PERMANENTE

Permette allo schienale di muoversi liberamente mantenendo il contatto con la schiena, oppure di bloccarlo nella posizione desiderata.



MECCANISMO SYNCHRO

Permette il movimento sincronizzato tra sedile e schienale e il blocco dello schienale nella posizione desiderata.



MECCANISMO SITNESS

Meccanismo con le stesse caratteristiche del contatto permanente con l'aggiunta del movimento tridimensionale. Il sedile e lo schienale accompagnano ogni movimento dell'utilizzatore evitando sforzi a carico della muscolatura della schiena.



PULIZIA DEI RIVESTIMENTI:

Per i rivestimenti in tessuto: prima di tutto è consigliabile che sulla superficie venga passata delicatamente l'aspirapolvere. Successivamente si può utilizzare un detersivo liquido delicato neutro, tipo quello per lavatrice, diluirlo (metà detersivo e metà acqua) e con una spugna umida imbevuta nel liquido, tamponare la superficie e lasciare agire per 10/15 minuti. Strofinare la superficie con un panno facendo movimenti circolatori. Infine con un panno sempre umido (ma senza detersivo) ripassare e lasciare asciugare.

Per i rivestimenti in pelle: pulire la superficie utilizzando un panno imbevuto di latte e asciugare con un panno asciutto.